

bernette
BERNINA®

my
world































my
bernette



Инструкция по эксплуатации

bernette 25
BERNINA®

Обзор образцов стежков































Образец строчки		Ширина		Длина (мм)		Лапка	Функции				
		Авто	Ручн. выбор	Авто	Ручн. выбор		Обратн. шитье	Закрепл.	Зерк.от./Лапка (модель 25)	2-стержн. игла (модель 25)	Память (модель 25)
Прямая строчка	01 	3.5	0.0-7.0	2.5	0.0-4.5	T	*	*		*	*
	02 	0.0	0.0-7.0	2.5	0.0-4.5	T	*	*		*	*
Трехстежковая прямая строчка.	03 	3.5	0.0-7.0	2.5	1.0-3.0	T	*	*		*	*
Зигзаг	04 	5.0	0.0-7.0	2.0	0.3-4.5	T	*	*		*	*
Трехстежковый зигзаг	05 	5.0	2.0-7.0	1.0	0.3-4.5	T	*	*		*	*
Двойн. оверл. строчка	06 	5.0	3.5-7.0	2.5	1.0-3.0	E		*	*/T	*	*
Потайной стежок	07 	3.5	2.5-7.0	1.0	0.5-4.5	F		*	*/T	*	*
Оверлочная строчка	08 	3.5	3.5-7.0	1.0	0.5-4.5	E		*	*/T	*	*
Эластичная строчка	09 	2.0	1.0-6.0	2.5	1.0-3.0	T		*	*	*	*
1-ступенчатая петля	10 	5.0	2.5-7.0	0.5	0.3-1.0	D					
Тройной зигзаг	11 	5.0	2.5-7.0	2.5	1.0-3.0	T		*		*	*
Эластичная оверл. строчка	12 	5.0	3.5-7.0	2.5	1.0-3.0	E		*	*/T	*	*
Сотовая строчка	13 	7.0	2.5-7.0	2.5	1.0-3.0	A		*		*	*
Универсальн. стежок	14 	5.0	2.5-7.0	2.0	1.0-3.0	T		*		*	*
Годфрирующая строчка	15 	6.0	2.5-7.0	1.5	1.0-4.5	T		*		*	*
Эластичный потайн. стежок	16 	3.5	2.5-7.0	1.5	0.5-4.5	F		*	*/T	*	*
Универсальная строчка	17 	5.0	2.5-7.0	2.0	1.0-4.5	T		*		*	*
Сверхэласт. (парижский ст.)	18 	4.0	2.5-7.0	2.0	1.0-3.0	T		*	*	*	*
Простая оверл. строчка	19 	4.0	2.5-7.0	1.0	1.0-3.0	T		*	*	*	*
Простая оверл. строчка	20 	5.0	2.5-7.0	2.5	1.0-3.0	T		*		*	*
Стандартн. оверл. строчка	21 	5.0	3.5-7.0	2.5	1.0-3.0	E		*	*/T	*	*
Парижский стежок (для аппликаций)	22 	3.5	2.5-7.0	2.5	1.5-3.0	T		*	*	*	*
Строчка "елочка"	23 	5.0	2.5-7.0	2.5	1.0-3.0	A		*		*	*
"Ручная" стёжка	24 	3.5	0.0-7.0	2.5	1.0-3.0	T	*	*		*	*
Фестончатая подрубка	25 	7.0	2.5-7.0	0.5	0.3-1.0	A		*	*	*	*
Трапеция	26 	7.0	2.5-7.0	0.5	0.3-1.0	A		*		*	*
Строчка крестиком	27 	6.0	3.0-7.0	1.0	1.0-3.0	A		*	*	*	*
Квадраты	28 	7.0	2.5-7.0	0.5	0.3-1.0	A		*		*	*
Гладьевые стежки	29 	7.0	2.5-7.0	0.5	0.3-1.0	A		*	*	*	*
	30 	7.0	2.5-7.0	0.5	0.3-1.0	A		*	*	*	*

* : МОЖНО ИЗМЕНИТЬ

 **Просьба обратить внимание**

Часть строчки выделенная серым цветом - это один фрагмент образца.

Обзор образцов стежков

Образец строчки		Ширина		Длина (мм)		Лапка	Функции				
		Авто	Ручн. выбор	Авто	Ручн. выбор		Обратн. шитье	Закрепл.	Зерк.от./Лапка (модель 25)	2-стержн. игла (модель 25)	Память (модель 25)
Гладьевые стежки	31 	7.0	2.5-7.0	0.5	0.3-1.0	A		*	*	*	*
	32 	7.0	2.5-7.0	0.5	0.3-1.0	A		*	*	*	*
Декоративные гладьевые стежки	33 	7.0	2.5-7.0	0.5	0.3-1.0	A		*	*	*	*
	34 	7.0	4.0-7.0	0.5	0.3-1.0	A		*		*	*
	35 	7.0	4.0-7.0	0.5	0.3-1.0	A		*	*	*	*
	36 	7.0	4.0-7.0	0.5	0.3-1.0	A		*		*	*
Стежок для строчки квилта	37 	6.0	4.5-7.0	1.0	1.0-3.0	A		*		*	*
Декоративная строчка	38 	5.0	3.0-7.0	2.5	1.5-4.5	A		*		*	*
Стежок крестиком	39 	6.0	5.0-7.0	1.0	1.0-3.0	A		*		*	*
	40 	6.0	5.0-7.0	1.0	1.0-3.0	A		*	*	*	*
Декоративная строчка	41 	7.0	3.0-7.0	2.0	1.0-3.0	T		*		*	*
	42 	7.0	4.0-7.0	2.5	1.5-3.0	A		*		*	*
	43 	7.0	5.0-7.0	2.0	2.0-3.0	A		*		*	*
	44 	7.0	4.0-7.0	3.0	2.5-4.5	A		*		*	*
Гладьевые стежки	45 	7.0	2.5-7.0	0.5	0.3-1.0	A		*	*	*	*
	46 	7.0	2.5-7.0	0.5	0.3-1.0	A		*	*	*	*
Декоративные гладьевые стежки	47 	5.0	2.5-7.0	2.5	1.5-3.0	T		*	*	*	*
	48 	7.0	3.5-7.0	2.0	1.5-3.0	T		*	*	*	*
	49 	7.0	3.0-7.0	2.0	1.5-3.0	A		*	*	*	*
Штопка	50 	7.0	3.5-7.0	2.0	1.0-2.0	D					
	51 	7.0	3.5-7.0	2.0	1.0-2.0	D					
Виды 1-ступенчатых петель	52 	5.5	3.0-7.0	0.5	0.3-1.0	D					
	53 	5.0	2.5-5.5	0.5	0.3-1.0	D					
	54 	6.0	3.0-7.0	0.5	0.3-1.0	D					
	55 	5.0	2.5-5.5	0.5	0.3-1.0	D					
	56 	5.0	2.5-5.5	0.5	0.3-1.0	D					
	57 	7.0	5.5-7.0	0.5	0.3-1.0	D					
	58 	7.0	5.5-7.0	0.5	0.3-1.0	D					
	59 	6.0	3.0-7.0	1.5	1.0-3.0	D					
Глази	60 	7.0	5.0,6.0,7.0	-	-	A					

* : МОЖНО ИЗМЕНИТЬ

 **Просьба обратить внимание**

Часть строчки выделенная **серым** цветом - это один фрагмент образца.

Буквы (алфавит) и цифры - модель 25

01 02 03 04 05 06 07 08 09 10
1 2 3 4 5 6 7 8 9 0

11 12 13 14 15 16 17 18 19 20 21 22 23 24 25 26 27 28 29 30 31 32 33 34 35 36
A B C D E F G H I J K L M N O P Q R S T U V W X Y Z

37 38 39 40 41 42 43 44 45 46 47 48 49 50 51 52 53 54 55 56 57 58 59 60 61 62
a b c d e f g h i j k l m n o p q r s t u v w x y z

63 64 65 66 67 68 69 70 71 72 73 74 75 76 77 78 79 80 81 82 83 84 85 86 87 88
Å Å Æ Ñ Ö Ø Ç Ü ä å æ ë è é ê ñ ö õ ø ì ç ü ï ß &

89 90 91 92 93 94 95
? ! _ ' , . -

➔ Просьба обратить внимание:

- В нормальном режиме все буквы и цифры вышиваются высотой до 7 мм. Если применяется несколько букв, они должны быть выровнены по линии.

E I J a b g h i j p y Å Æ è ø ç ü 

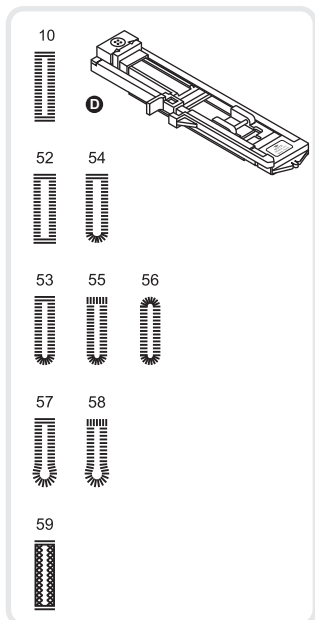
- Если последовательность букв сохранена в памяти, то прописные буквы вышиваются с уменьшенной до 5,5 мм высотой и одновременно все буквы выравниваются по линии.

E I J a b g h i j p q y Å Æ è ø ç ü 

- Если в памяти сохраняются заглавные буквы, то высота их при вышивании будет 7 мм.


A B C D E F G H I J K L M N 

Шитье петель



	-----
2.5~7.0	0.3~1.0


10: Для легких и средней плотности тканей;
52: Для горизонтальных петель на блузках и рубашках из легких и средней плотности материалах.

	-----
3.0~7.0	0.3~1.0

53: Для легких и средней плотности тканей;
54: Для горизонтальных петель на блузках и рубашках из легких и средней плотности материалах.

	-----
2.5~5.5	0.3~1.0

55: Для горизонтальных петель на плотных материалах.

	-----
5.5~7.0	0.3~1.0

56: Для легких и средней плотности тканей;
57: Для костюмов и пальто
58: Для толстых курток
59: Для джинсовых или эластичных материалов из грубой шерсти

	-----
3.0~7.0	1.0~2.0

Просьба обратить внимание:

Перед выметыванием петли выполните сначала пробную петлю на остатке такого же материала. Между слоями ткани вложите прокладочный материал.