




## Большой выбор строчек

Основные и декоративные строчки...

Получить удовольствие от шитья помогут 129 встроенных основных и декоративных строчек, включая строчки для вышивки гладью и крестиком, а также 10 видов обметывания петель в один прием.



Что входит в комплект...



Набор принадлежностей



Жесткий чехол



Вышивальный модуль

Дополнительные принадлежности (приобретаются отдельно)



**Шагающая лапка**  
Обеспечивает равномерную подачу материала при работе с несколькими слоями материала или при совмещении рисунка на ткани

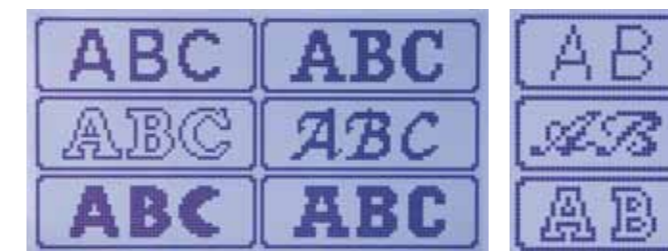


**Стегальная лапка с открытым мыском**  
Широкий мысок в передней части лапки дает хороший обзор области вокруг иглы. Используется при шитье со свободной подачей материала и при стежке.

Встроенные шрифты для монограмм...

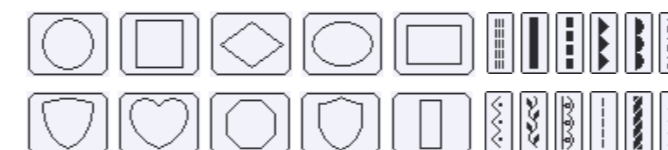
Благодаря встроенным шрифтам для монограмм можно индивидуализировать Ваши изделия.

- 6 шрифтов для вышивания с возможностью настройки размера, угла наклона и начертания.
- 3 шрифта для шитья с корректировкой расстояния между символами с помощью сенсорного экрана



Рисунки для вышивания рамок...

Создайте 120 различных вариантов рамок, используя 10 встроенных шаблонов и 12 подходящих строчек.



# Innov-Is 950

brother  
at your side



# Innov-Is 950

Компактная швейно-  
вышивальная машина

- Сенсорный ЖК-дисплей
- Автоматическая заправка нити
- Съемный столик
- 196 рисунков для вышивания
- 129 основных и декоративных строчек

Контакты:

brother  
at your side

www.brothersewing.ru

# Innov-is 950

Компактная машина с большими возможностями...

Машина Innov-is 950 предназначена для пользователей с любым уровнем подготовки и идеально подходит для всех работ по шитью и вышиванию, которые Вы выполняете дома. Широкий набор встроенных декоративных строчек и рисунков для вышивания позволяет с легкостью создавать оригинальные изделия и вышивки. Эту легкую и компактную машину удобно брать с собой на занятия или в поездки к родственникам и друзьям.

## Сенсорный ЖК-дисплей

Простой в использовании сенсорный ЖК-дисплей предназначен для максимально удобного управления встроенными функциями машины Innov-is 950.

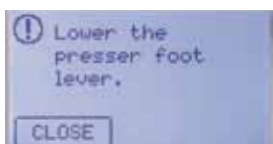
Интерфейс управления состоит из значков и сообщений, отображаемых на одном из 15 доступных языков (английском, испанском, французском, немецком, португальском, итальянском, нидерландском, датском, норвежском, финском, шведском, русском, японском, корейском и тайском).



Возможность с легкостью усвоить множество встроенных функций, следуя шаг за шагом по анимированным инструкциям.



Функции редактирования включают отображение рисунка на экране, поворот рисунка с шагов в 1, 10, 90 град., зеркальное отображение и масштабирование в диапазоне 90-120%



Innov-is 950 предупреждает Вас об ошибках. Например, если рычаг прижимной лапки не опущен, на дисплее отобразится соответствующее сообщение и раздастся звуковой сигнал. Также машина предупреждает Вас о том, что заканчивается нижняя нить.



Не можете найти определенную строчку? Создайте свою собственную строчку прямо на ЖК-дисплее и сохраните ее в памяти для дальнейшего использования.



129 основных и декоративных строчек, а также 3 встроенных шрифта предоставят Вам свободу выбора. Вы можете переворачивать строчки, настраивать их длину и ширину, запрограммировать закрепляющие стежки и даже обрезку нити.



Innov-is 950 позволяет комбинировать строчки для большей свободы творчества.

## 196 рисунков для вышивания

В машине имеется 70 встроенных рисунков для вышивания на площади размером 100 x 100 мм, включая цветочные орнаменты, тематические и праздничные рисунки; на CD-диске предоставляется еще 126 дополнительных рисунков.

Также Innov-is 950 совместима с широким разнообразием рисунков на вышивальных картах Brother.



# Innov-is 950

## Особенности и функции



### Супер яркая LED подсветка

Яркая, но абсолютно щадящая для глаз подсветка делает работу более комфортной, особенно с темными тканями.



### Система намотки шпульки

Наматывание нити на шпульку происходит легко и очень быстро.

Огромное разнообразие встроенных рисунков для вышивания и строчек... плюс 126 дополнительных рисунков на CD-диске.



### Панель управления

Для удобства все кнопки управления расположены на одной центральной панели

- Обрезка нити
- Регулятор скорости шитья
- Регулятор положения иглы (верхнее/нижнее)
- Кнопка Старт/Стоп
- Кнопка для закрепляющих стежков



### Автоматическая заправка нити



### Установка шпульки

Просто вставьте шпульку и начинайте шить!



### 7-сегментная рейка-транспортер

Дополнительные рейки транспортера обеспечивают равномерность подачи материала и высокое качество строчки при работе с тканями любой плотности.



### Регулировка уровня прижимной лапки

Обеспечивает надлежащий уровень подъема прижимной лапки для получения равномерных стежков при шитье с изменяющейся толщиной шва (например, пересечение швов)



### Съемный столик

Съемный столик удобен при работе с изделиями большого размера, а в остальное время он используется как крышка для вышивального модуля.



### USB-порт

Просто воспользуйтесь флешкой и напрямую загрузите в машину нужный рисунок.

### Слот для вышивальных карт

Слот для вышивальных карт позволяет использовать все преимущества библиотеки вышивальных карт Brother

