












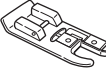





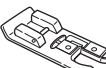






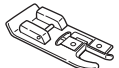




















Рисунки строчек Toyota OEKAKI 50LG Reinassance

Номер строчки	Назначение	Длина стежка (настройка по умолчанию)	Ширина строчки (настройка по умолчанию)	Прижимная лапка				
Рисунок строчки				Лапка для строчки "зигзаг"	Лапка для вшивания молнии	Скользкая лапка		
1 	Прямая строчка (игла по центру)	1,0–4,0 (2,0)	— (2,5) * Положение иглы	Лапка для строчки "зигзаг" 	Лапка для вшивания молнии 	Скользкая лапка 		
2 	Прямая строчка с переменной точкой входа иглы	1,0–4,0 (2,0)	0–5,0 (0) * Положение иглы	Лапка для строчки "зигзаг" 				
3 	Усиленная прямая строчка	1,0–3,0 (3,0)	— (2,5) * Положение иглы					
4 	Шитье строчкой "зигзаг", аппликации	0–4,0 (4,0)	0,5–5,0 (5,0)					
5 	Штопка, обметывание края тонкой ткани	0,5–4,0 (1,0)	3,0–5,0 (5,0)					
6 	Усиленная строчка "зигзаг"	1,0–3,0 (3,0)	2,0–5,0 (5,0)					
7 	Декоративная строчка	1,0–3,0 (3,0)	3,0–5,0 (5,0)					
8 	Обметывание края тонкой ткани	1,0–3,0 (3,0)	3,0–5,0 (5,0)				Лапка для строчки "зигзаг" 	Краеобметочная лапка 
9 	Потайная подшивочная строчка	2,0–4,0 (2,0)	2,0–5,0 (3,0)				Лапка для строчки "зигзаг" 	Лапка для потайной строчки 
10 	Обметывание краев	2,0–4,0 (2,0)	2,0–5,0 (5,0)				Лапка для строчки "зигзаг" 	Краеобметочная лапка 
11 	Эластичная строчка	2,5–4,0 (3,5)	1,5–5,0 (2,0)				Лапка для строчки "зигзаг" 	
12 	Декоративная строчка	1,0–3,0 (3,0)	3,0–5,0 (5,0)	Лапка для строчки "зигзаг" 				

Номер строчки	Назначение	Длина стежка (настройка по умолчанию)	Ширина строчки (настройка по умолчанию)	Прижимная лапка	
Рисунок строчки					
13 	Обметывание краев	1,0–3,0 (3,0)	3,0–5,0 (5,0)	Лапка для строчки "зигзаг" 	Краеобметочная лапка 
14 	Аппликации	2,0–3,0 (3,0)	2,0–5,0 (5,0)	Лапка для строчки "зигзаг" 	
15 	Строчка-ракушка	2,0–3,0 (3,0)	2,0–5,0 (5,0)		
16 	Потайная подшивочная строчка	2,0–4,0 (2,0)	3,0–5,0 (3,5)	Лапка для строчки "зигзаг" 	Лапка для потайной строчки 
17 	Декоративная строчка	2,0–4,0 (2,0)	3,0–5,0 (3,5)	Лапка для строчки "зигзаг" 	
18 	Декоративная строчка	2,0–4,0 (2,0)	2,0–5,0 (5,0)		
19 	Декоративная строчка	2,0–4,0 (2,0)	2,0–5,0 (5,0)		
20 	Декоративная строчка	2,0–4,0 (2,0)	2,0–5,0 (5,0)		
21 	Декоративная строчка	2,0–4,0 (2,0)	2,0–5,0 (3,5)		
22 	Декоративная строчка	2,0–4,0 (2,0)	2,0–5,0 (3,5)		
23 	Декоративная строчка	0,5–4,0 (1,0)	2,0–5,0 (5,0)		
24 	Декоративная строчка	1,0–3,0 (3,0)	3,0–5,0 (5,0)		
25 	Декоративная строчка	1,0–3,0 (3,0)	3,0–5,0 (5,0)		

Номер строчки	Назначение	Длина стежка (настройка по умолчанию)	Ширина строчки (настройка по умолчанию)	Прижимная лапка
Рисунок строчки				
26	Декоративная строчка	1,0–3,0 (3,0)	3,0–5,0 (5,0)	<p>Лапка для строчки "зигзаг"</p> 
27	Декоративная строчка	1,0–3,0 (3,0)	3,0–5,0 (5,0)	
28	Декоративная строчка, фестонная строчка	0,5–3,0 (0,5)	3,0–5,0 (5,0)	
29	Декоративная строчка	0,5–3,0 (0,5)	3,0–5,0 (5,0)	
30	Декоративная строчка	2,0–3,0 (3,0)	2,0–5,0 (5,0)	
31	Декоративная строчка	0,5–3,0 (0,5)	3,0–5,0 (5,0)	
32	Декоративная строчка	0,5–3,0 (0,5)	3,0–5,0 (5,0)	
33	Декоративная строчка	2,0–3,0 (3,0)	3,0–5,0 (5,0)	
34	Декоративная строчка	2,0–4,0 (2,0)	3,0–5,0 (5,0)	
35	Декоративная строчка	2,0–3,0 (3,0)	3,0–5,0 (5,0)	
36	Декоративная строчка	0,5–3,0 (3,0)	3,0–5,0 (5,0)	
37	Декоративная строчка	2,0–3,0 (3,0)	3,0–5,0 (5,0)	
38	Декоративная строчка	2,0–3,0 (3,0)	— (2,5) * Положение иглы	

Номер строчки	Назначение	Длина стежка (настройка по умолчанию)	Ширина строчки (настройка по умолчанию)	Прижимная лапка
Рисунок строчки				
39	Декоративная строчка	0,5–4,0 (0,5)	3,0–5,0 (4,0)	<p>Лапка для строчки "зигзаг"</p> 
40	Декоративная строчка	2,0–3,0 (2,0)	3,0–5,0 (4,0)	
41	Декоративная строчка	0,5–3,0 (0,5)	3,0–5,0 (4,0)	
42	Декоративная строчка	0,5–3,0 (0,5)	3,0–5,0 (5,0)	
43	Декоративная строчка	0,5–3,0 (2,0)	3,0–5,0 (4,0)	
44	Декоративная строчка	2,0	— (5,0)	
45	Декоративная строчка	—	— (5,0)	
46	Декоративная строчка	—	— (5,0)	
47	Декоративная строчка	2,0–3,0 (3,0)	3,0–5,0 (5,0)	
48	Обметывание петель (нормальных)	0,5–1,4 (0,5)	3,0–5,0 (4,0)	
49	Обметывание петель (с закругленными краями)	0,5–1,1 (0,5)	3,0–5,0 (4,0)	
50	Обметывание петель (с глазком)	0,5–1,1 (0,5)	4,0–5,0 (5,0)	